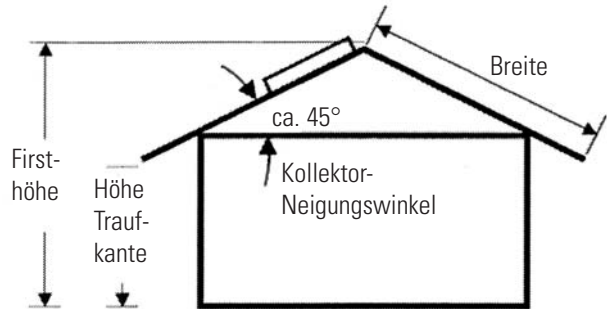


PLANUNGSBOGEN SOLAR

BVH:	
Name	
Vorname	
Straße, Hausnummer	
PLZ	Ort
Tel-Nr:	Fax-Nr.:
Objektanschrift	

Nutzung der Solarenergie für:

- Warmwasserbereitung
 Heizungsunterstützung
 Schwimmbadwassererwärmung



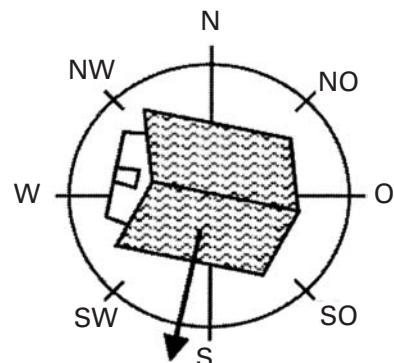
Dachausführung und Neigungswinkel

- Ziegeldach mit _____° Neigung
 Schiefdach mit _____° Neigung
 Flachdach Wand

Nutzbare Länge des Daches: _____ m
 Traufkantenhöhe: _____ m
 Firsthöhe: _____ m
 Geländehöhe: _____ m ü.d.NN

Dachausrichtung

- W WSW SW
 SSW S SSO
 SO OSO O



Größe der Montagefläche

Länge: _____ m Breite: _____ m

Warmwasserbereitung:

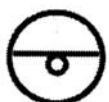
_____ Personenanzahl Warmwasserverbrauch pro Person und Tag
 niedrig 30 Liter normal 40 Liter hoch 50 Liter

Spülmaschine mit Warmwasseranschluß ja nein Verbrauch pro Spülgang: _____ l Nutzung: _____x/Woche
 Waschmaschine mit Warmwasseranschluß ja nein Verbrauch pro Waschgang: _____ l Nutzung: _____x/Woche

Angaben über das bestehende Heiz- / Warmwassersystem

Warmwasserspeicher vorhanden ja _____ Liter mit 2 Wärmetauschern ja nein
 nein Raumhöhe: _____ m Stellfläche: _____ m x _____ m
 Momentane Wasserversorgung: Gas Öl Elektro Holz Pellets zentral dezentral
 Momentanes Heizsystem: Gas Öl Elektro Holz Pellets zentral dezentral
 Heizleistung: _____ kW
 Verbrauch pro Jahr: _____

Solarkollektortyp:



AS 100 HP



AS 100 DF6